







## Setup:Portal

Eine [freigegebene Version](#) dieser Seite, [freigegeben](#) am *7. Oktober 2019*, basiert auf dieser Version.



### Drawing: Wiki Administrator

Starten Sie durch mit BlueSpice 3.1 - alle Infos rund um Systemanforderungen und Installationsmöglichkeiten finden Sie hier.

 <a href="#">Was ist neu in BlueSpice</a>	 <a href="#">BlueSpice Systemanforderungen</a>	 <a href="#">BlueSpice Download</a>
 <a href="#">Installationsanleitungen</a>	 <a href="#">Release Notes</a>	 <a href="#">Versionsgeschichte</a>