

## Handbuch:Erweiterung/BlueSpiceReaders

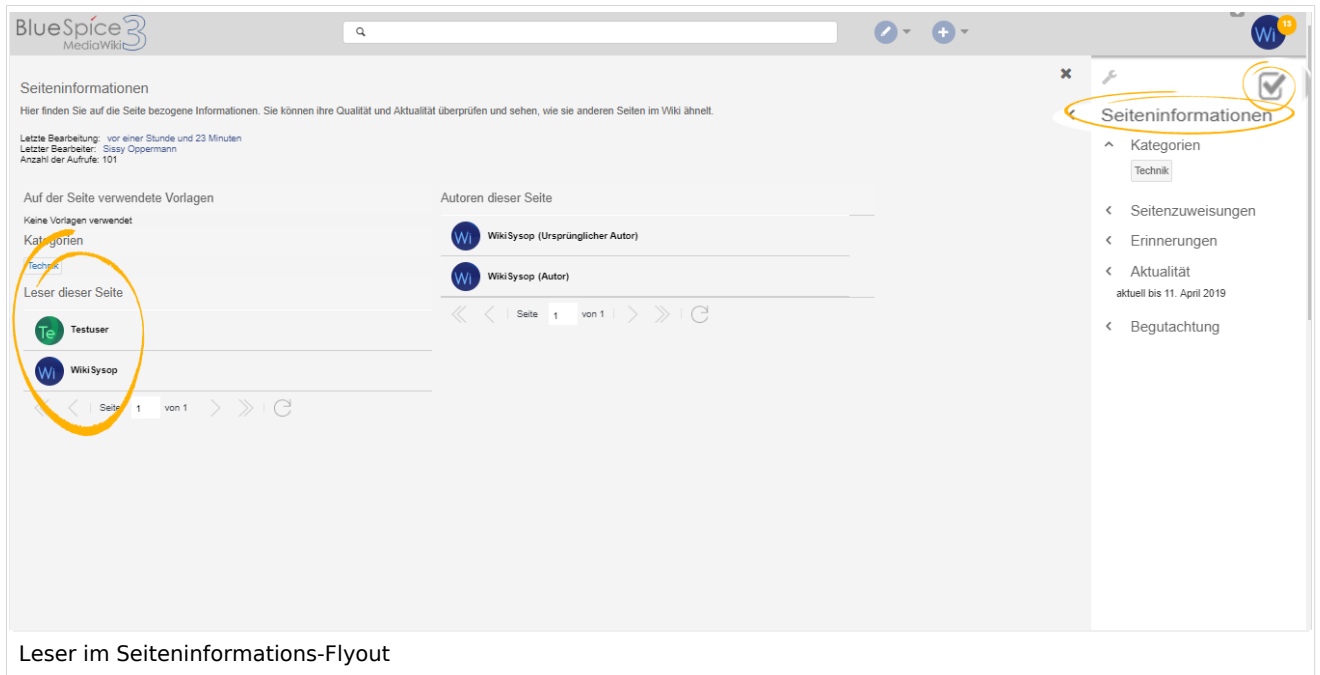
Eine [freigegebene Version](#) dieser Seite, [freigegeben](#) am *30. Juli 2020*, basiert auf dieser Version.

**BlueSpiceReaders** zeigt die Leser einer Wikiseite an.

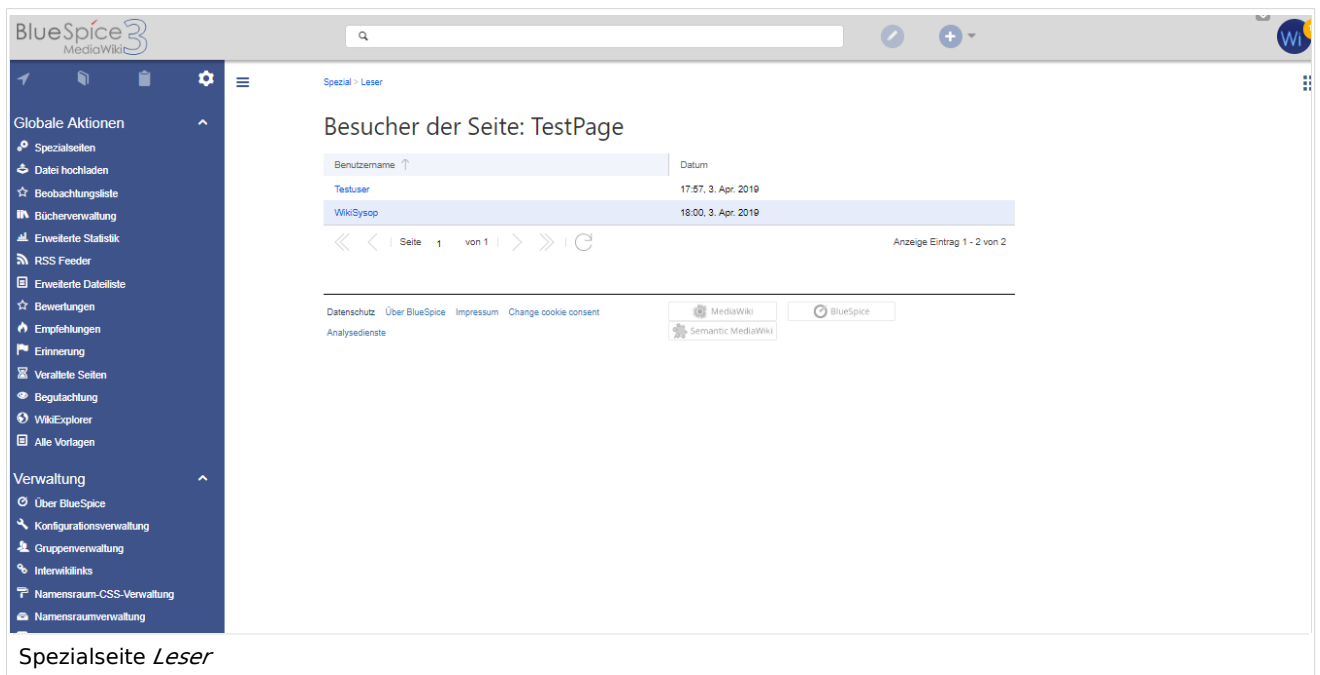
### Inhaltsverzeichnis

<a href="#">1 Leser anzeigen</a>	2
<a href="#">2 Einstellungen</a>	2
<a href="#">3 Verwandte Themen</a>	3

## Leser anzeigen

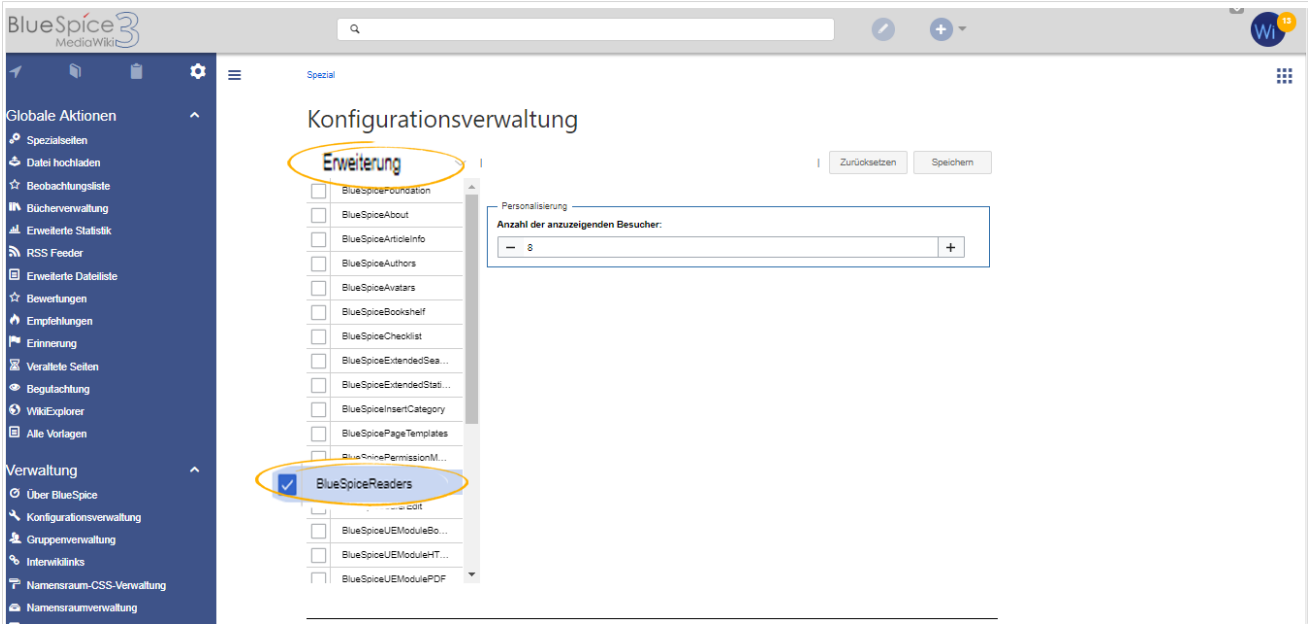


Benutzer benötigen Adminrechte, um die Leser einer Seite zu sehen. Die Liste der Leser wird auf der Registerkarte "Qualitätsmanagement" im Flyout "Seiteninformationen" angezeigt. Leser der Seite sind auch unter `Spezial:Leser/Seitenname` verfügbar, auf die nur Wiki-Administratoren zugreifen können. Diese Spezialseite enthält zeigt alle Leser einer Seite mit Angabe des letzten Zugriffsdatums.



## Einstellungen

In der [Konfigurationsverwaltung](#) können Wiki-Administratoren die Einstellungen für BlueSpiceReaders ändern. Hier kann die Anzahl der im Flyout anzuzeigenden Leser geändert werden (Standardeinstellung ist 10 Leser).



The screenshot shows the 'Konfigurationsverwaltung' (Configuration Management) page in BlueSpice3 MediaWiki. The page title is 'Konfigurationsverwaltung' and the sub-section is 'Erweiterung' (Extension). A list of extensions is shown, with 'BlueSpiceReaders' selected and highlighted by a blue checkmark and a yellow circle. To the right of the list, there is a 'Personalisierung' (Personalization) section with a field labeled 'Anzahl der anzuzeigenden Besucher:' (Number of visitors to display) set to 8. The page includes a search bar, a navigation menu on the left, and buttons for 'Zurücksetzen' (Reset) and 'Speichern' (Save).

Konfiguration von der Erweiterung BlueSpiceReaders

## Verwandte Themen

- [Referenz:BlueSpiceReaders](#)